

NOTICE DE POSE – ACCESSOIRES  
PROGRAMMATION EMETTEUR ONE V5

SPADONE

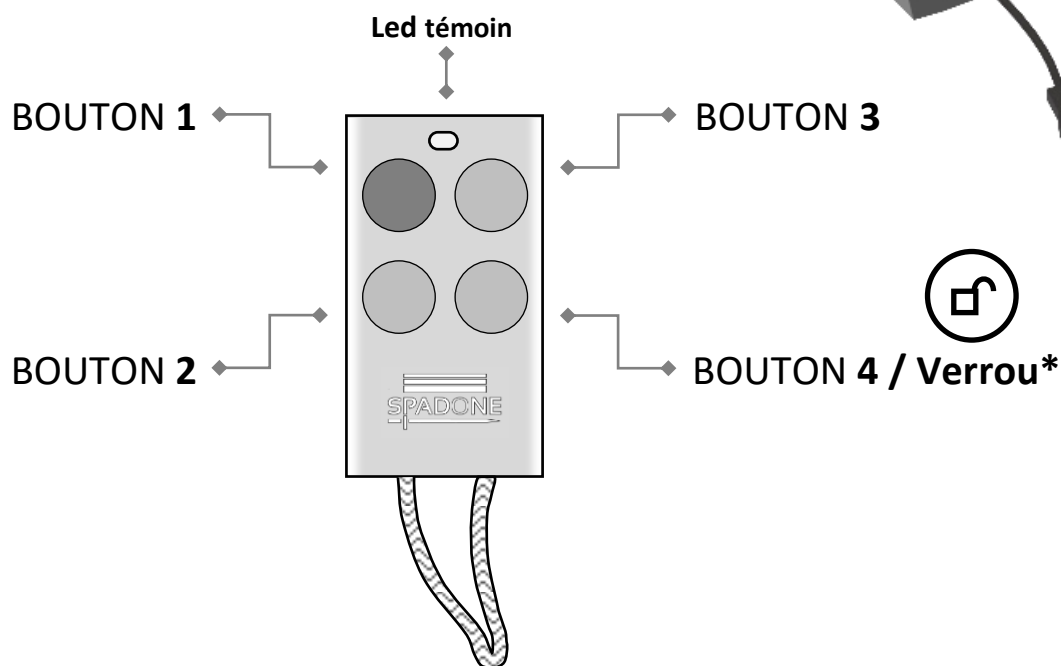
Nov 2025



Moteur ONE modèle X



Moteur ONE type D



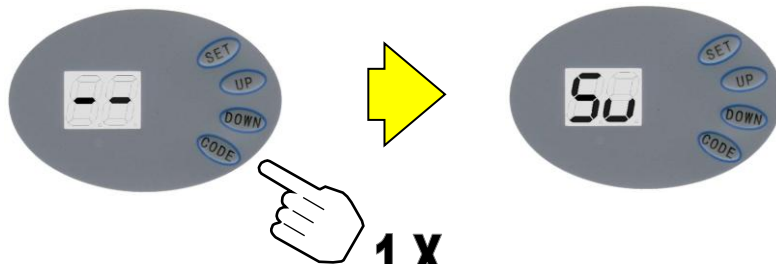
- Pile** : 1x CR 2032
- Fréquence** : 433.92 mhz avec code tournant sécurisé ONE
- 4 canaux** : permet de piloter jusqu'à 4 automatismes ONE

Un seul bouton commande l'ouverture, la fermeture, et l'arrêt. Choix du bouton à convenir.  
\*Le bouton 4 peut servir de verrou (fonction P5 voir notice du moteur)

## PROGRAMMATION DE L'EMETTEUR

Presser **1x** le bouton **< CODE >**

l'écran affiche « **SU** »




Presser **2x** le bouton souhaité

« **SU** » clignote

**1 X**

l'écran affiche « **- -** »

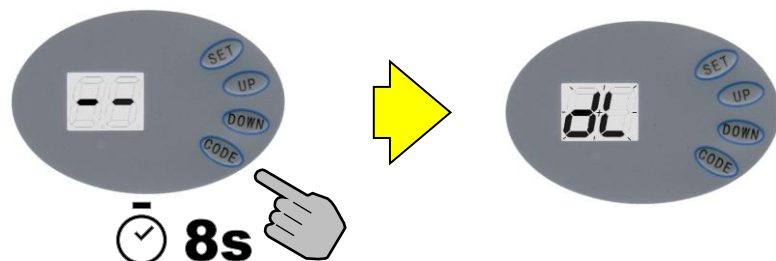


① ② ③ ou ④

### EFFACEMENT de TOUS LES EMETTEURS EN MEMOIRE

**8s** sur le bouton **<CODE >**

l'écran affiche « **DL** »

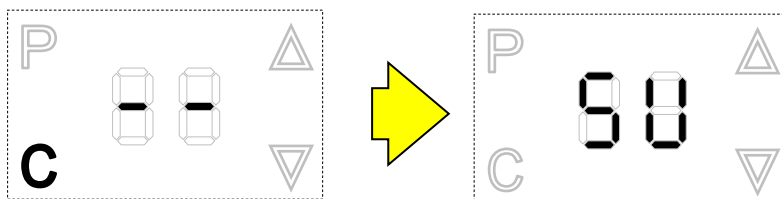


## PROGRAMMATION DE L'EMETTEUR

Presser **1x** le bouton **< CODE >**

l'écran affiche « **SU** »

**1 X**



Presser **2x** le bouton souhaité

« **SU** » clignote

l'écran affiche « **- -** »

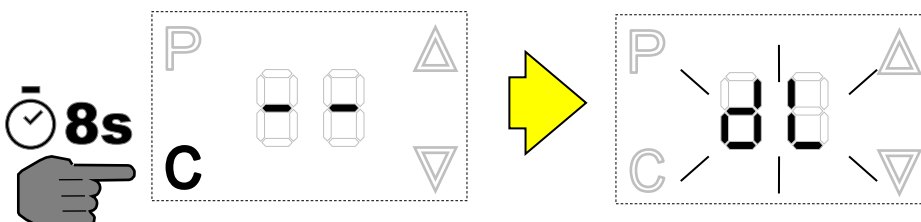


① ② ③ ou ④

### EFFACEMENT de TOUS LES EMETTEURS EN MEMOIRE

**8s** sur le bouton **<CODE >**

l'écran affiche « **DL** »



MOTEUR ONE TYPE D

MOTEUR ONE MODELE X